

FAZENDA APRESENTA TABELA E ESCALA DO IPVA 2013

7,7 milhões de veículos estão sujeitos ao pagamento do Imposto

A Secretaria de Estado de Fazenda divulgou, nesta terça-feira (4), a tabela e a escala de pagamento do IPVA em Minas Gerais para 2013, com uma redução média de 11% da base de cálculo adotada em comparação com o ano de 2012 (demonstrativo em anexo), e de 7,87% em relação às tabelas de periódicos especializados do setor. A escala de pagamento começa no dia 14 de janeiro, para os veículos com placas de final 1. O contribuinte que desejar antecipar a quitação do imposto pode efetuar o pagamento na rede bancária credenciada a partir de 4 de dezembro. Poderá optar pelo pagamento em cota única com desconto de 3%, ou parcelar em três vezes, com vencimentos nos meses de janeiro, fevereiro e março. A Taxa de Renovação do Licenciamento Anual de Veículo – TRLAV, no valor de R\$ 71,30, também poderá ser quitada a partir de 04/12/2012.

A frota do Estado aumentou, no ano de 2012, em 557.463 veículos e um total de 7,7 milhões de veículos estarão sujeitos ao pagamento do Imposto sobre Propriedade de Veículos Automotores. Belo Horizonte possui o maior número de veículos do Estado (1.398.252) representando 18% da frota.

A apuração do valor venal, que serve de base para o cálculo do IPVA, foi feita por técnicos da Secretaria de Estado de Fazenda, subsidiada por pesquisa de mercado da FIPE (Fundação Instituto de Pesquisas Econômicas) realizada em setembro de 2012. A FIPE atua no apoio ao Departamento de Economia da Faculdade de Economia, Administração e Contabilidade da Universidade de São Paulo.

Cálculos

O subsecretário da Receita Estadual, Gilberto Silva Ramos, detalhou durante a entrevista coletiva que a arrecadação estimada pela Secretaria de Estado de Fazenda

com o imposto é de R\$ 3,02 bilhões, representando um aumento em relação a 2012 de R\$ 250 milhões. Já a Taxa de Renovação do Licenciamento Anual de Veículo – TRLAV tem arrecadação prevista de R\$ 517 milhões, ou seja, aumento de R\$ 47 milhões em relação a 2012. A Tabela contendo os valores a pagar do IPVA 2013 foi publicada no Diário Oficial de hoje (4).

O subsecretário destacou que do valor apurado com o IPVA de 2013, 20% serão repassados ao FUNDEB – Fundo de Manutenção e Desenvolvimento da Educação Básica e de Valorização dos Profissionais de Educação. Do restante, 40% serão destinados ao caixa único do Estado e 40% para o município de licenciamento do veículo.

Pagamento

O pagamento do IPVA de 2013 poderá ser feito em cota única com 3% de desconto até o mês de janeiro ou em três parcelas iguais e consecutivas – janeiro/fevereiro/março, diretamente nos terminais de Auto Atendimento ou nos guichês dos bancos credenciados, bastando informar o número do RENAVAM do veículo. A emissão da Guia de arrecadação do IPVA poderá ser feita também pelo site da SEF – www.fazenda.mg.gov.br, nas Repartições Fazendárias e Unidades de Atendimento Integrado - UAI. As guias emitidas nas Repartições Fazendárias e UAI conterão o valor da Taxa de Expediente de R\$ 7,50.

Os bancos credenciados para arrecadação do IPVA são o Banco do Brasil (Mais BB e Banco Postal), Bradesco, Itaú, Bancoob, Mercantil do Brasil, HSBC, Caixa Econômica Federal e Casas Lotéricas. Este ano o banco Santander passa a integrar a rede de instituições aptas a receber o IPVA.

O não pagamento do IPVA nos prazos estabelecidos gera multa de 0,3% ao dia (até o 30º dia), multa de 20% após o 30º dia e juros (SELIC) calculados sobre o valor do imposto ou das parcelas, conforme o caso.

Aliquotas

As alíquotas aplicadas ao IPVA 2013 são de 4% para automóveis, veículos de uso misto e utilitários, 3% para caminhonetes de carga (picapes) e furgões e 2% para automóveis, veículos de uso misto e utilitários com autorização para transporte público, comprovadas mediante registro no órgão de trânsito na categoria aluguel. As motocicletas e similares têm alíquota de 2%, veículos de locadoras (pessoa jurídica) 1% e também de 1% para ônibus, microônibus, caminhões, caminhões-tratores.

As consultas aos valores do IPVA 2013 podem ser feitas pelo RENAVAL ou marca/modelo através do site da SEF - www.fazenda.mg.gov.br ou pelo telefone 155 do LIGMINAS para todo Estado de Minas Gerais.

Escala de vencimentos

FINAIS DE PLACA	COTA ÚNICA/ 1ª PARCELA	2ª PARCELA	3ª PARCELA
	JANEIRO	FEVEREIRO	MARÇO
1	14	14	14
2	15	15	15
3	16	18	18
4	17	19	19
5	18	20	20
6	21	21	21
7	22	22	22
8	23	25	25
9	24	26	26
0	25	27	27

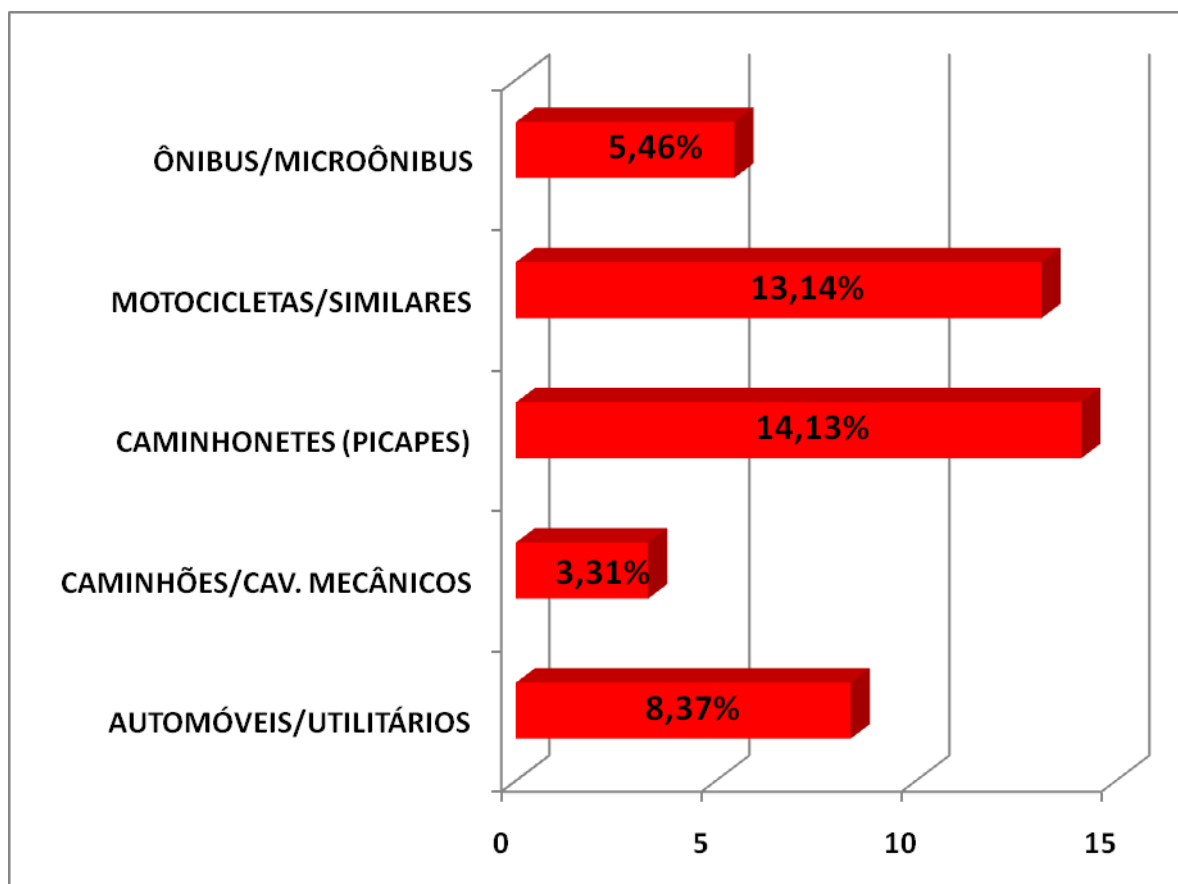
Comparativo de valores lançados do IPVA/2013 com o IPVA/2012 por tipo de veículo

Tipo veículo	Lançado 2012	Lançado 2013	Qtde veículos comparados	Variação 2013/2012
Motocicleta	R\$ 145.703.589,19	R\$ 140.730.247,05	1.963.394	-3%
Automóvel	R\$ 1.791.978.259,34	R\$ 1.571.374.636,00	3.876.222	-12%
Caminhonete	R\$ 471.415.416,74	R\$ 422.895.306,37	688.688	-10%
Caminhão	R\$ 167.934.104,59	R\$ 146.126.561,71	292.422	-13%
Ônibus	R\$ 26.625.524,09	R\$ 24.122.698,04	75.358	-9%
Total	R\$ 2.603.656.893,95	R\$ 2.305.249.449,17	6.896.084	-11%

Frota por tipo de veículo

Tipo Veículo	Frota
Automóvel	4.401.076
Caminhonete	815.191
Caminhão	324.836
Motocicleta	2.152.291
Ônibus	95.486
TOTAL	7.788.880

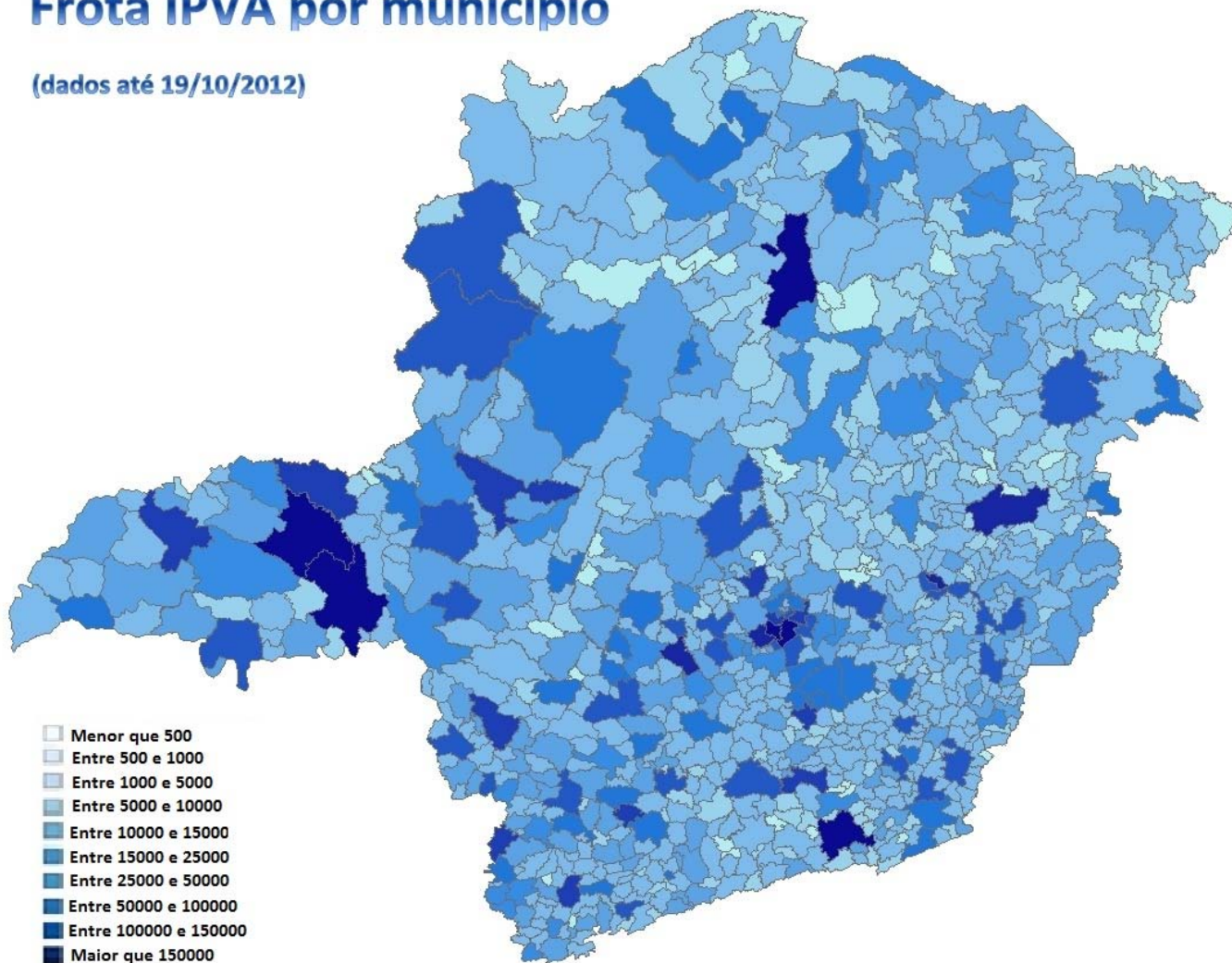
Variação da arrecadação por tipo de veículo



Distribuição da frota de veículos do IPVA por município
considerando emplacamentos até 19/10/2012

Frota IPVA por município

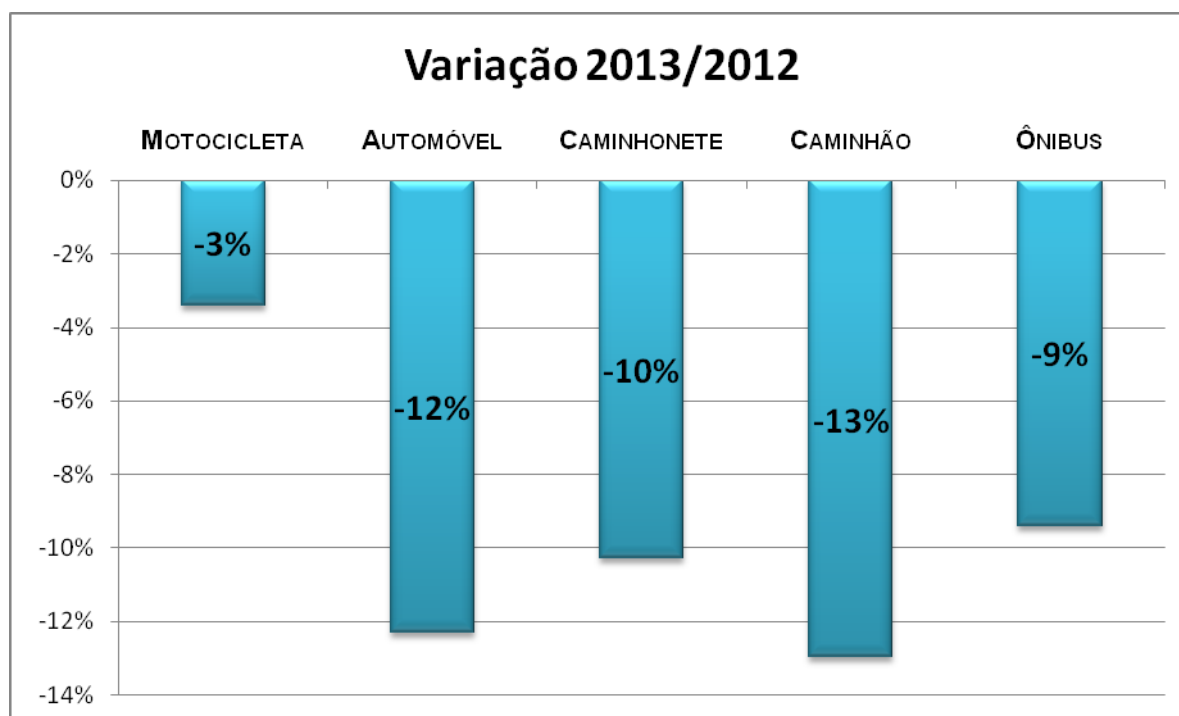
(dados até 19/10/2012)



COMPARATIVO PREVISÃO ARRECADAÇÃO - IPVA 2012 X 2013 - (R\$1,00)

TIPO VEÍCULO	IPVA 2012	IPVA 2013	Variação (R\$)	Variação (%)
AUTOMÓVEIS/UTILITÁRIOS	2.090.787.035,00	2.265.710.132,96	174.923.097,96	8,37
CAMINHÕES/CAV. MECÂNICOS	175.750.891,00	181.569.552,85	5.818.661,85	3,31
CAMINHONETES (PICAPES)	336.911.246,00	384.514.620,25	47.603.374,25	14,13
MOTOCICLETAS/SIMILARES	148.984.214,00	168.566.836,76	19.582.622,76	13,14
ÔNIBUS/MICROÔNIBUS	27.144.229,00	28.626.097,69	1.481.868,69	5,46
TOTAL	2.779.577.615,00	3.028.987.240,51	249.409.625,51	8,97

Gráfico da média da variação de valores do IPVA 2013 por tipo de veículo



Menores e Maiores valores do IPVA/2013

MENORES VALORES IPVA 2013	<ul style="list-style-type: none"> • R\$ 6,00 / MOTOCICLETA DEMAIS MARCAS / MODELOS ATÉ 150CC – ANO 1983 • R\$ 7,60 / MOTOCICLETA SUZUKI DEMAIS MODELOS ATÉ 150 CC – ANO 1983 • R\$ 8,80 / MOTOCICLETA AGRALE MODELOS ATÉ 150 CC – ANO 1983
MAIORES VALORES IPVA 2013	<ul style="list-style-type: none"> • R\$ 76.482,00 / LAMBORGHINI AVENTADOR – ANO 2012 • R\$ 67.374,78 / FERRARI 599 GTO – ANO 2011 • R\$ 63.165,60 / FERRARI 599 GTB – ANO 2010

Menores e maiores valores do IPVA por tipo de veículo

MENORES VALORES IPVA 2013

TIPO	FABRICANTE / MODELO	VALOR R\$	ANO
AUTOMÓVEL	FAB. DIVERSOS - DEMAIS AUTOMÓVEIS NACIONAIS	20,80	1983
CAMINHÃO	FAB. DIVERSOS - DEMAIS MARCAS/MODELOS NÃO ESPECIFICADAS	30,70	1983
CAMINHONETE	VOLKSWAGEN-DEMAIS CAMIONETAS/SIMILARES	22,20	1983
MOTOCICLETA	MOTOCICLETA DEMAIS MARCAS-MOD. ATÉ 150CC	6,00	1983
ÔNIBUS	VOLKSWAGEN-DEMAIS MODELOS	34,90	1983

Obs.: Veículos em faixa genérica de fabricantes e modelos diversos

MAIORES VALORES IPVA 2013

TIPO	FABRICANTE / MODELO	VALOR R\$	ANO
AUTOMÓVEL	LAMBORGHINI / AVENTADOR	76.482,00	2012
CAMINHÃO	MERCEDES BENZ / 4844 (TODOS)	4.410,30	2012
CAMINHONETE	TOYOTA / TUNDRA CREWMAX	6.695,40	2012
MOTOCICLETA	BMW/ K 1600 GTL	1.883,79	2012
ÔNIBUS	SCANIA/ L 94 E DEMAIS MODELOS	2.134,98	2012

Anexo

SECRETARIA DE ESTADO DE FAZENDA DE MINAS GERAIS
COMPARATIVOS - BASE DE CÁLCULO IPVA 2012 X 2013 - MG/2013 x PERIÓDICOS/2012 - Em Reais

MARCA	MODELO	ANO FAB	MG/2012	MG/2013	VAR %	PERIÓDICOS/2012	VAR %
FIAT	DOBLO HLX	2007	32.110,00	28.350,00	-11,71	31.780,00	-10,79
FIAT	IDEA ELX FLEX 1.4	2006	25.200,00	20.920,00	-16,98	21.900,00	-4,47
FIAT	PALIO ELX 1.0	2004	16.400,00	14.520,00	-11,46	16.700,00	-14,85
FIAT	PALIO EX 1.0	2003	13.770,00	12.000,00	-12,85	14.000,00	-14,29
FIAT	PALIO FIRE 1.0	2002	11.400,00	10.110,00	-11,32	12.900,00	-21,63
FIAT	PALIO HLX FLEX 1.8	2005	20.830,00	18.600,00	-10,71	19.700,00	-5,58
FIAT	SIENA FIRE FLEX	2011	26.230,00	22.890,00	-12,73	23.400,00	-2,18
FIAT	STRADA FIRE CE FLEX	2009	26.250,00	23.780,00	-9,41	26.700,00	-10,94
FIAT	UNO MILLE WAY ECONOMY	2010	20.230,00	18.590,00	-8,11	15.600,00	-3,53
FIAT	UNO MILLE ECONOMY	2009	17.420,00	15.050,00	-13,61	18.900,00	-1,64
FORD	COURIER XL	2005	18.670,00	16.750,00	-10,28	19.030,00	-11,98
FORD	ECOSPORT XL 1.6	2003	22.860,00	19.760,00	-13,56	21.200,00	-6,79
FORD	FIESTA EDGE	2004	17.160,00	14.700,00	-14,34	16.200,00	-9,26
FORD	FIESTA HATCH 1.6	2007	22.510,00	18.910,00	-15,99	21.290,00	-11,18
FORD	FOCUS 2.0 HATCH GHIA	2002	18.500,00	15.290,00	-17,35	18.700,00	-18,24
FORD	KA 1.6 FLEX	2009	23.570,00	19.520,00	-17,18	17.960,00	-5,29
FORD	KA 1.0 FLEX	2008	20.000,00	17.010,00	-14,95	20.900,00	-6,60
FORD	KA XR 1.6	2006	19.840,00	16.580,00	-16,43	18.400,00	-9,89
FORD	RANGER XLS 2.3	2011	53.400,00	45.840,00	-14,16	47.610,00	-3,72
GM	ASTRA HATCH SS 4P	2008	35.800,00	32.280,00	-9,83	36.100,00	-10,58
GM	ASTRA SEDAN ELEGANCE	2009	34.700,00	29.780,00	-14,18	32.100,00	-7,23
GM	CELTA SPIRIT 1.0 4P	2011	25.410,00	21.840,00	-14,05	22.010,00	-0,77
GM	CORSA HATCH JOY	2004	15.480,00	14.010,00	-9,50	17.600,00	-20,40
GM	CORSA HATCH MAXX 1.4	2010	25.310,00	22.070,00	-12,80	24.200,00	-8,80
GM	MERIVA MAXX 1.8 FLEX	2005	25.750,00	21.880,00	-15,03	22.130,00	-1,13
GM	MONTANA SPORT	2006	24.430,00	21.690,00	-11,22	22.900,00	-5,28
GM	PRISMA MAXX	2006	19.640,00	16.820,00	-14,36	19.700,00	-14,62
GM	S10 2.8 4X4 CAB. SIMPLES	2005	44.230,00	40.920,00	-7,48	43.700,00	-6,36
GM	VECTRA HATCH GT-X	2011	51.770,00	41.490,00	-19,86	41.990,00	-1,19
GM	VECTRA SEDAN EXPRESSION	2007	31.850,00	25.210,00	-20,85	31.200,00	-19,20

MARCA	MODELO	ANO FAB	MG/2012	MG/2013	VAR %	PERIÓDICOS/2012	VAR %
GM	ZAFIRA ELITE	2008	43.500,00	38.210,00	-12,16	39.400,00	-3,02
VW	FOX 1.0 ROUTE	2007	20.960,00	18.750,00	-10,54	21.100,00	-11,14
VW	GOL 1.8 POWER	2008	24.130,00	22.300,00	-7,58	24.030,00	-7,20
VW	GOL 1.0 ECOMOTION	2011	23.560,00	20.300,00	-13,84	21.760,00	-6,71
VW	SANTANA 2.0	2005	20.370,00	18.010,00	-11,59	20.360,00	-11,54
VW	SAVEIRO 1.6 SUPER SURF	2006	21.780,00	19.940,00	-8,45	23.200,00	-14,05
VW	VOYAGE 1.6 TRAND	2010	31.990,00	26.240,00	-17,97	27.520,00	-4,65
AUDI	A3 1.6	2005	27.240,00	24.350,00	-10,61	27.400,00	-11,13
AUDI	A3 1.8	2004	25.140,00	22.810,00	-9,27	23.800,00	-4,16
AUDI	A3 1.8 TURBO	2003	23.890,00	21.330,00	-10,72	23.500,00	-9,23
AUDI	A6 3.0	2006	84.720,00	77.890,00	-8,06	86.680,00	-10,14
CITROEN	C3 EXCLUSIVE 1.6 16V	2003	19.500,00	17.390,00	-10,82	18.980,00	-8,38
CITROEN	C3 EXCLUSIVE 1.6 16V FLEX	2010	35.040,00	30.370,00	-13,33	30.230,00	0,46
CITROEN	C3 GLX 1.4 8V	2004	20.390,00	16.920,00	-17,02	17.500,00	-3,31
CITROEN	C3 GLX 1.4 8V FLEX	2008	25.600,00	21.530,00	-15,90	22.120,00	-2,67
CITROEN	C4 PALLAS GLX 2.0	2009	41.260,00	35.450,00	-14,08	37.340,00	-5,06
HONDA	CITY EXL FLEX	2011	54.270,00	47.850,00	-11,83	52.800,00	-9,38
HONDA	CIVIC EX	2003	21.100,00	17.900,00	-15,17	21.700,00	-17,51
HONDA	CIVIC EXS	2007	43.500,00	38.980,00	-10,39	41.000,00	-4,93
HONDA	CIVIC LX	2004	22.500,00	20.520,00	-8,80	22.300,00	-7,98
HONDA	CIVIC LXS FLEX	2010	49.560,00	43.420,00	-12,39	45.120,00	-3,77
HONDA	FIT LX FLEX	2009	39.760,00	34.610,00	-12,95	37.200,00	-6,96
HONDA	FIT LXL	2008	31.400,00	28.490,00	-9,27	29.400,00	-3,10
PEUGEOT	206 PASSION	2003	15.530,00	13.240,00	-14,75	14.000,00	-14,93
PEUGEOT	206 FELINE 1.6 SW FLEX	2006	21.760,00	20.050,00	-7,86	20.500,00	-2,20
PEUGEOT	206 PRESENCE 1.4 FLEX	2007	19.670,00	16.430,00	-16,47	17.120,00	-4,03
PEUGEOT	206 RALLYE 1.6 FLEX	2005	19.070,00	15.950,00	-16,36	17.700,00	-9,89
PEUGEOT	206 SENSATION 1.4 FLEX	2009	19.850,00	18.040,00	-9,12	19.040,00	-5,25
PEUGEOT	207 X-LINE	2010	21.540,00	19.100,00	-11,33	21.360,00	-10,58
PEUGEOT	207 XR	2009	24.980,00	22.170,00	-11,25	23.010,00	-3,65
PEUGEOT	307 FELINE HATCH	2008	32.480,00	28.640,00	-11,82	29.560,00	-3,11
PEUGEOT	307 PRESENCE HATCH PACK	2011	46.640,00	40.120,00	-13,98	40.190,00	-0,17
RENAULT	CLIO AUTHENTIQUE 1.0 16V SEDAN	2007	20.380,00	16.800,00	-17,57	16.760,00	0,24
RENAULT	CLIO AUTHENTIQUE 1.0 HATCH	2005	14.360,00	12.670,00	-11,77	15.150,00	-16,37
RENAULT	CLIO CAMPUS 1.0 HATCH	2008	18.200,00	17.360,00	-4,62	17.700,00	-10,00
RENAULT	CLIO EXPRESSION 1.0 16V SEDAN	2006	18.360,00	16.100,00	-12,31	17.900,00	-10,06

MARCA	MODELO	ANO FAB	MG/2012	MG/2013	VAR %	PERIÓDICOS/2012	VAR %
RENAULT	CLIO EXPRESSION 1.0 HATCH	2004	15.190,00	13.000,00	-14,42	14.200,00	-8,45
RENAULT	KANGOO AUTHENTIQUE 1.6 16V	2010	29.440,00	25.480,00	-13,45	29.840,00	-14,61
TOYOTA	COROLLA GLI FLEX	2011	55.430,00	50.200,00	-9,01	50.530,00	-0,65
TOYOTA	COROLLA SE-G	2006	34.850,00	31.710,00	-12,08	33.550,00	-5,48
TOYOTA	COROLLA XEI	2004	24.000,00	21.100,00	-9,93	24.500,00	-13,88
TOYOTA	COROLLA XEI FLEX	2007	31.620,00	28.480,00	-10,15	31.900,00	-10,72
TOYOTA	COROLLA XLI FLEX	2007	33.020,00	29.670,00	-10,15	31.500,00	-5,81
TOYOTA	HILUX CABINE DUPLA SR	2008	65.820,00	54.530,00	-17,15	57.000,00	-4,33
TOYOTA	HILUX SW4 SR	2009	80.000,00	63.220,00	-20,98	67.800,00	-2,52